


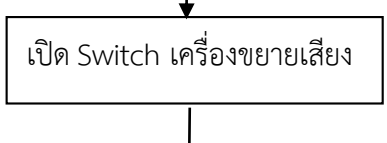
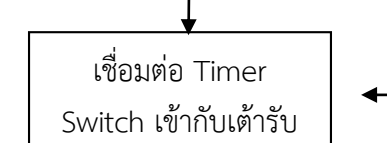
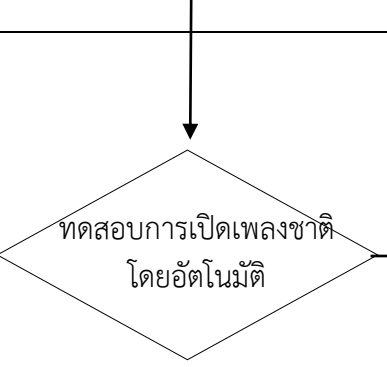
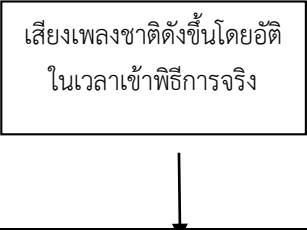
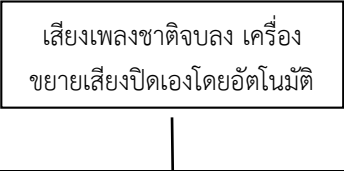



<b>ชื่องาน</b> การให้บริการโสตทัศนูปกรณ์สนับสนุนสื่อมัลติมีเดีย (เพลงชาติ) เข้าแถวเคารพธงชาติ โดยอัตโนมัติ				<b>ส่วนราชการ</b> ฝศ.ร.ร.น.ป.ยศ.ทอ.	
<b>หลักการและเหตุผล</b> : การสนับสนุนโสตทัศนูปกรณ์เพื่ออำนวยความสะดวกในทางด้านภาพและเสียงให้มีประสิทธิภาพและบรรลุตามวัตถุประสงค์ของ รร.นป.ฯ และหน่วยงานก รร.นป.ฯ				<b>ผู้รับผิดชอบ</b> พ.อ.พรเทพ ธรรมบวร จนท.อุปกรณ์ฯ ฝศ.ร.ร.น.ป.ยศ.ทอ. <b>โทร.</b> ๒-๐๑๗๖	
ลำดับ	ขั้นตอนการทำงาน	ห้วงเวลา	การดำเนินการ	- มาตรฐานงานเชิงคุณภาพ - มาตรฐานเชิงกรอบเวลา	เอกสาร เกี่ยวข้อง
๑		๐๗.๓๐ น.	ประสาน ฝศ.ฯ หรือผู้บังคับบัญชาเพื่อทราบกำหนดการในแต่ละวัน	- ทราบกำหนดที่ถูกต้องตามระเบียบการของภารกิจแต่ละวัน - การวางแผนการทำงานได้ทันในเวลาที่กำหนด	
๒		๐๗.๔๐ น.	- ตั้งวันที่และเวลาที่ต้องการ เพื่อให้เครื่อง Timer Switch ทำงานตามวันและเวลาที่กำหนด	- เป็นอุปกรณ์ไฟฟ้าที่ใช้สำหรับตั้งเวลาและควบคุมการทำงานของเครื่องใช้ไฟฟ้าอัตโนมัติ	
๓		๐๗.๔๕ น.	- นำปลั๊กเครื่องเสียงเสียบเข้ากับอุปกรณ์ Timer Switch	- ภายในอุปกรณ์ Timer Switch มีวงจรการตัดต่อกระแสไฟฟ้า	
๔		๐๗.๕๐ น.	- เปิด Switch เครื่องขยายเสียงให้อยู่ในตำแหน่ง ON	- เครื่องขยายเสียงจะมีแฟลตไดรฟ์เสียบอยู่ที่ตัวเครื่อง ซึ่งได้ติดตั้งเพลงชาติไว้ในแฟลชไดรฟ์แล้ว	
๕		๐๗.๕๓ น.	- เสียบ Timer Switch เข้ากับเต้ารับไฟฟ้า	- เมื่อมีกระแสไฟฟ้าชดช้อง อุปกรณ์ Timer Switch จะไม่สามารถทำงานได้	
๖		๐๗.๕๕	- อุปกรณ์ Timer Switch ได้เสียบกับเต้ารับเรียบร้อยแล้วหรือไม่ - ตรวจสอบสถานะของอุปกรณ์ Timer Switch ว่าอยู่ในโหมด Auto หรือไม่ - ตรวจสอบ Switch เครื่องขยายเสียง ว่าอยู่ในตำแหน่ง ON หรือไม่	- ถ่านสำรองไฟในอุปกรณ์มีระยะเวลาตามกำหนดควรหมั่นสังเกต ไม่สามารถใช้ทามเมอร์ทำงานต่อเนื่องเกิน ๑๒ ชั่วโมง ต่อวันได้	

๗		๐๗.๕๘ น.	- อุปกรณ์ Timer Switch มีการทำงานตามวันและเวลาที่กำหนด เสียงเพลงชาติดังขึ้นโดยอัตโนมัติ	- เป็นอุปกรณ์ไฟฟ้าที่ใช้สำหรับตั้งเวลาและควบคุมการทำงานของเครื่องใช้ไฟฟ้าอัตโนมัติ โดยอาศัยหลักการทำงานของระบบไฟ DC หรือ AC ให้สามารถเปิด-ปิดได้ในเวลาที่กำหนด	
๘		๐๘.๐๓	ถอดปลั๊กอุปกรณ์ Timer Switch ออกจากเต้ารับ	ต้องมีเจ้าหน้าที่เสียบบั๊กอุปกรณ์ก่อนใช้งาน และถอดปลั๊กอุปกรณ์ออกเมื่อเสร็จสิ้นภารกิจ	
๙		๐๘.๐๐ น.	- ถอดปลั๊กเครื่องขยายเสียงที่เสียบอยู่กับ อุปกรณ์ Timer Switch	การดำเนินงานเป็นไปตามเป้าหมายที่กำหนด	

**ข้อควรระวัง / ข้อเสนอแนะ**

- ทนกระแสไฟฟ้าได้สูงสุดไม่เกิน ๑๐ แอมป์, ๒๐๐๐ วัตต์
- ไม่ควรติดตั้งไว้ในพื้นที่ที่มีความชื้น

**รายละเอียดปรับปรุงโดยสังเขป / ปรับปรุงเมื่อ / ผู้ปรับปรุง**

- ผู้ปรับปรุง พ.อ.อ.พรเทพ ธรรมบวร









